


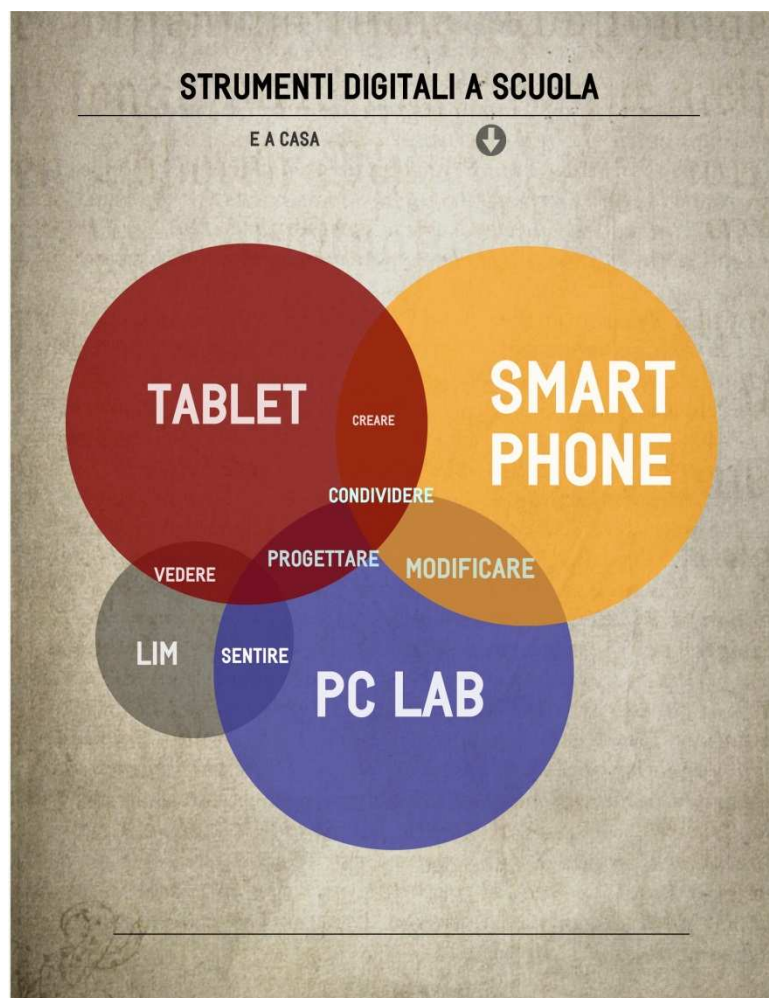
Sviluppare le competenze digitali con e-twinning

Una facile transizione al mondo della didattica con supporto digitale



Liliana Rossetti - Paderno Dugnano 4/5/2015





Gli strumenti per la didattica digitale

La tecnologia in classe è un vantaggio perché:

- motiva gli studenti all'apprendimento perché lo rende divertente e facile attraverso diversi mezzi tecnologici.
- raggiunge gli studenti con diversi stili di apprendimento.
- permette agli studenti di creare e ideare prodotti unici che riflettono le loro personalità e i loro stili di apprendimento.
- incoraggia gli studenti a manipolare gli strumenti della comunicazione per costruirne nuovi significati propri.
- permette agli studenti di condividere il loro apprendimento facilmente con docenti, famiglie e compagni.
- dà agli studenti la possibilità di esplorare i mezzi tecnologici che permettono di sviluppare abilità richieste nel mondo del lavoro.

Fonte: <http://purposefultechology.weebly.com/>

Perché usare la tecnologia per la didattica

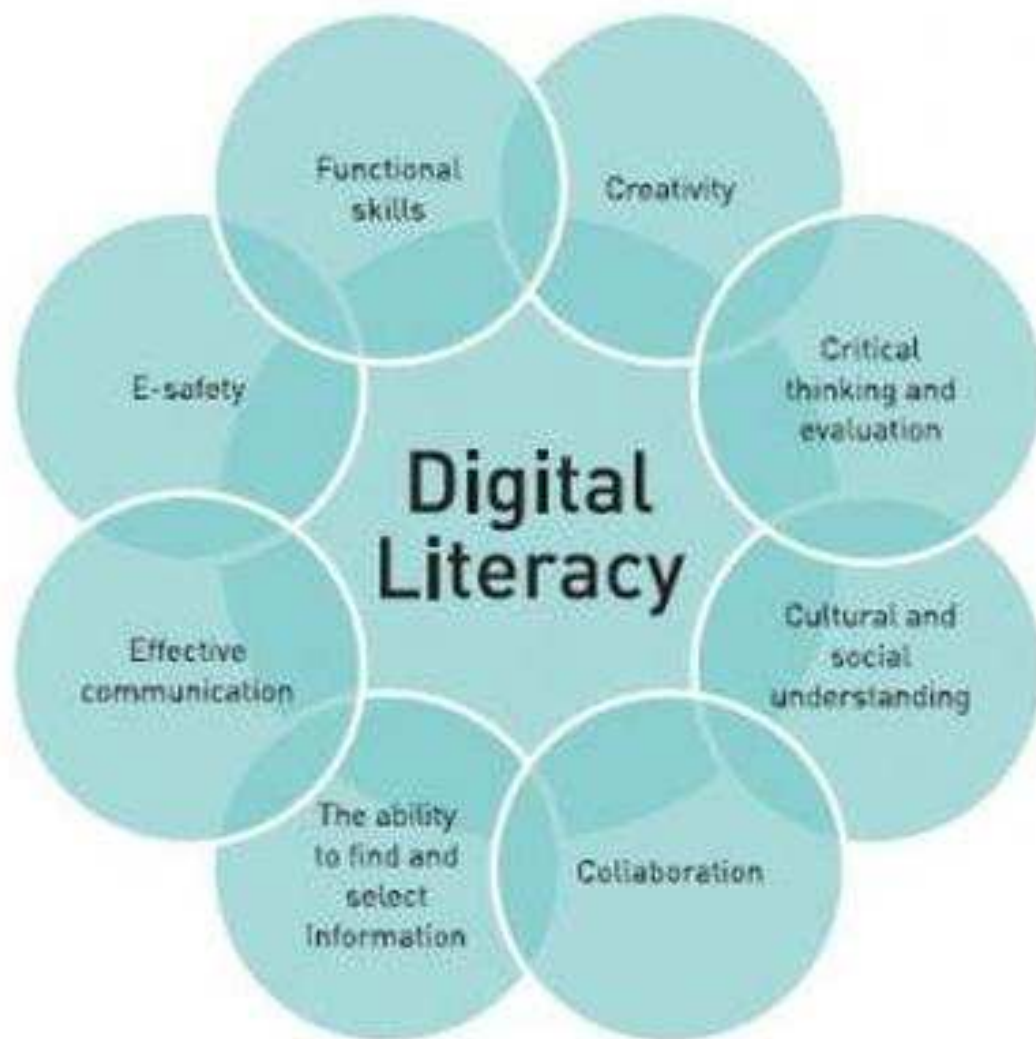
What Happens in an Internet Minute?



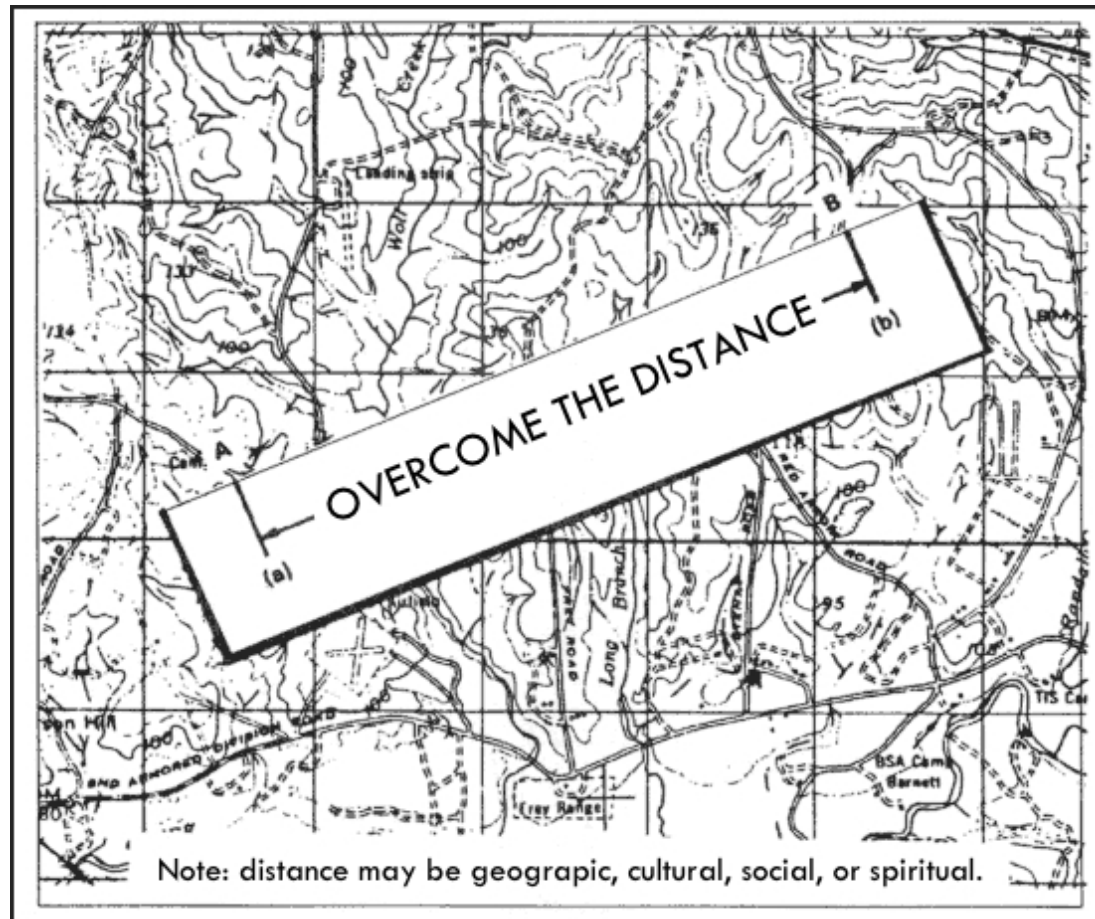
And Future Growth is Staggering



Internet è ormai parte della vita di tutti noi...



Competenze
digitali e
competenze
trasversali



Superare le distanze

*Con eTwinning le
nostre classi si
aprono e
troviamo amici in
tutta Europa !*



Collaborare

*per imparare insieme
e imparare meglio*

*ma soprattutto....
per imparare tutti !*



Creare

*per fare proprio
il sapere acquisito*

*per stimolare la fantasia e
la capacità di
auto-promozione*

*per influenzarsi
positivamente a vicenda*

Liliana Rossetti - Paderno Dugnano 4/5/2015




Image credit: <http://www.hongkiat.com/blog/unleash-creativity-workplace/>



Conservare e condividere

*Per scambiare risultati
e prodotti*

*per poter replicare
le buone esperienze*

e farle circolare



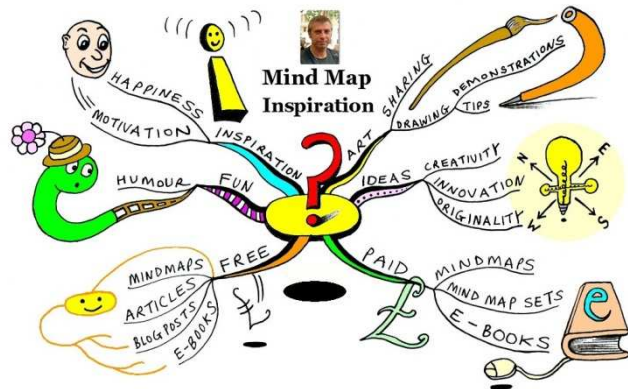


- <http://glogsteredu.edu.glogster.com/>
- <http://www.inspiration.com>
- <https://animoto.com/>
- <https://www.movenote.com/>
- <http://prezi.com/>
- <https://education.skype.com/>
- <http://www.google.it/intl/it/earth/>
- <https://it.surveymonkey.com/>

Esempi di tools da sperimentare con eTwinning



Costruire
poster



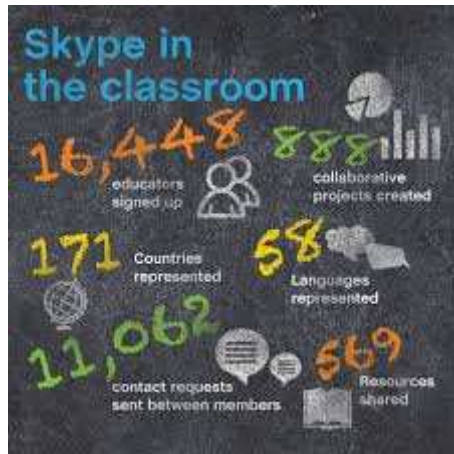
visualizzare
percorsi con
mappe creative



Creare video

Preparare
presentazioni
originali





Aprire la classe al mondo



File di testo

Moduli



Presentazioni

Questionari

Per collaborare e
condividere

*Utilizzare l'ambiente
DRIVE*

